

Erstanmeldung Moodle für LuL/SuS

Sowohl Schülerinnen und Schüler (SuS) als auch Lehrerinnen und Lehrer (LuL) müssen sich einmal über das Schulportal bei unserer Moodle-Installation angemeldet haben, bevor der Administrator ihnen die entsprechenden Zugangsberechtigungen zuweisen kann.

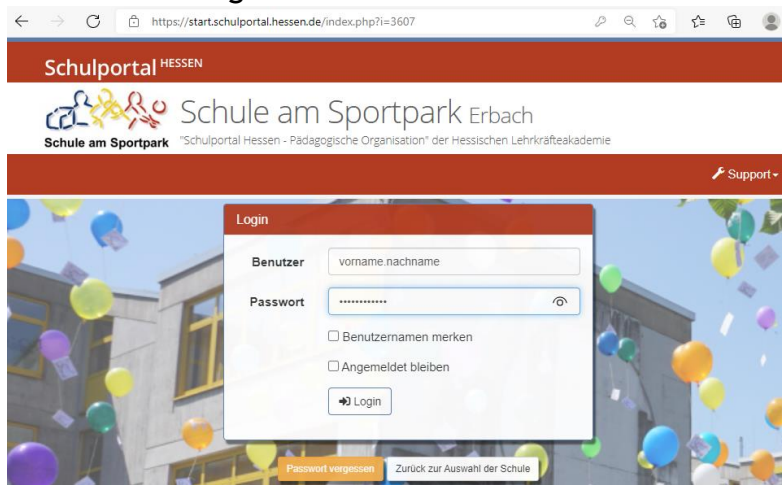


Im Folgenden wird diese Erstanmeldeprozedur genau beschrieben. Sie ist für LuL und SuS quasi gleich und dauert nur etwa eine Minute.

1. Bitte in einem Browser (z. B. Firefox) die Adresse schulportal.schule-am-sportpark.de eingeben ODER auf den Link „Schulportal Hessen“ auf der rechten Seite unserer Schulwebseite klicken ODER den QR-Code oben rechts scannen.




Es erscheint folgendes Anmeldefenster:



2. Hier bitte die **gewohnten Zugangsdaten*** eingeben.


3. Nach erfolgreichem Einloggen ganz unten auf die Kachel **→ „Lernplattform Moodle“** klicken.



4. Es erscheint nun ein zweites Mal ein Anmeldefenster (wie oben). Hier nun bitte ein **zweites Mal** die **Zugangsdaten* eingeben**.

5. Nach erfolgreicher Anmeldung erscheint eine relativ leere Moodle-Startseite. Nun bitte oben rechts direkt wieder **ausloggen**.

FERTIG!



* Es kann sein, dass bei Benutzern mit zwei Vornamen (z. B. max moritz.mustermann) automatisch ein „-“ eingefügt wird, wo eigentlich ein Leerzeichen steht. Funktionieren sollte es trotzdem.